

BRVM 10	147,71
Variation Jour	↑ 0,11 %
Variation annuelle	↑ 12,86 %



BULLETIN OFFICIEL DE LA COTE

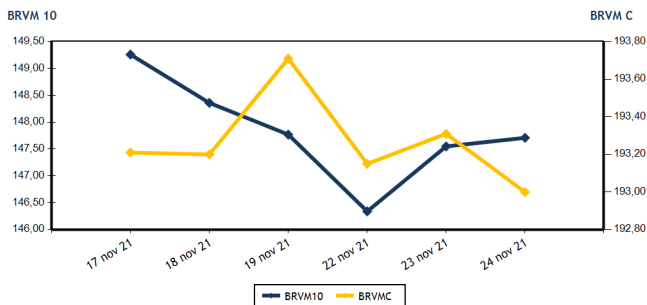
N° 225

mercredi 24 novembre 2021

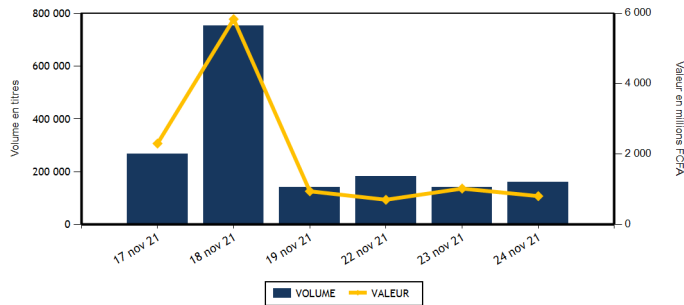
Site : www.brvm.org

BRVM Composite	193,00
Variation Jour	↓ -0,16 %
Variation annuelle	↑ 32,76 %

Evolution des indices



Volumes et valeurs transigés



Actions	Niveau	Evol. Jour
Capitalisation boursière (FCFA)(Actions & Droits)	5 806 121 231 336	-0,16 %
Volume échangé (Actions & Droits)	125 161	104,53 %
Valeur transigée (FCFA) (Actions & Droits)	441 258 855	108,30 %
Nombre de titres transigés	43	0,00 %
Nombre de titres en hausse	17	21,43 %
Nombre de titres en baisse	11	-38,89 %
Nombre de titres inchangés	15	36,36 %

Obligations	Niveau	Evol. Jour
Capitalisation boursière (FCFA)	7 328 342 585 072	-0,12 %
Volume échangé	35 607	-55,14 %
Valeur transigée (FCFA)	363 072 500	-55,04 %
Nombre de titres transigés	3	-40,00 %
Nombre de titres en hausse	0	-100,00 %
Nombre de titres en baisse	2	-
Nombre de titres inchangés	1	-75,00 %

PLUS FORTES HAUSSES

Titres	Cours	Evol. Jour	Evol. annuelle
SUCRIVOIRE (SCRC)	1 065	5,97 %	113,00 %
BERNABE CI (BNBC)	2 300	5,50 %	283,33 %
SODE CI (SDCC)	4 400	4,76 %	47,16 %
BOLLORE (SDSC)	2 430	3,85 %	56,77 %
NSIA BANQUE COTE D'IVOIRE (NSBC)	6 300	2,44 %	5,00 %

PLUS FORTES BAISES

Titres	Cours	Evol. Jour	Evol. annuelle
SICOR CI (SICC)	5 365	-7,50 %	336,18 %
SOLIBRA CI (SLBC)	129 100	-7,12 %	153,63 %
SICABLE CI (CABC)	1 150	-5,74 %	13,86 %
UNIWAX CI (UNXC)	1 995	-4,09 %	99,50 %
CIE CI (CIEC)	1 850	-2,37 %	23,33 %

INDICES SECTORIELS

Base = 100 au 14 juin 1999	Nombre de sociétés	Valeur	Evol. Jour	Evol. annuelle	Volume	Valeur	PER moyen
BRVM - INDUSTRIE	12	98,67	-2,78 %	172,19 %	10 655	14 683 335	21,22
BRVM - SERVICES PUBLICS	4	440,88	-0,52 %	7,41 %	18 294	196 112 105	7,74
BRVM - FINANCES	15	71,63	0,59 %	19,40 %	71 532	147 804 655	13,88
BRVM - TRANSPORT	2	588,71	3,79 %	55,46 %	3 485	8 115 560	9,83
BRVM - AGRICULTURE	5	242,56	-0,34 %	180,29 %	9 892	54 535 545	15,23
BRVM - DISTRIBUTION	7	416,60	-0,05 %	83,99 %	11 273	19 985 305	26,44
BRVM - AUTRES SECTEURS	1	919,24	0,00 %	166,07 %	30	22 350	4,31
BRVM - PETITES CAPITALISATIONS	-	-	-	-	-	-	-

Indicateurs	1er et 2è Comp.	BRVM PC
PER moyen du marché	13,61	
Taux de rendement moyen du marché	6,21	
Taux de rentabilité moyen du marché	7,00	
Nombre de sociétés cotées	46	
Nombre de lignes obligataires	98	
Volume moyen annuel par séance	313 272,00	
Valeur moyenne annuelle par séance	1 657 617 580,66	

Indicateurs	1er et 2è Comp.	BRVM PC
Ratio moyen de liquidité	0,39	
Ratio moyen de satisfaction	50,62	
Ratio moyen de tendance	12 899,22	
Ratio moyen de couverture	0,78	
Taux de rotation moyen du marché	0,01	
Prime de risque du marché	1,45	
Nombre de SGI participantes	29	





Définitions

Volume moyen annuel par séance = Valeur annuel échangé / nombre de séances
 Valeur moyenne annuelle par séance = Valeur annuelle échangée / nombre de séances
 Ratio moyen de liquidité = Moyenne des ratios de liquidité (Titres échangés / Volume des ordres de vente)
 Ratio moyen de satisfaction = Moyenne des ratios de satisfaction (Titres échangés / Volume des ordres d'achat)
 Ratio moyen de tendance = Moyenne des ratios de tendance (Volume des ordres d'achat / Volume des ordres de vente)
 Ratio moyen de couverture = Moyenne des ratios de couverture (Volume des ordres de vente / Volume des ordres d'achat)

Taux moyen de rotation = moyenne des taux de rotation des actions cotées (volume transigé / capi flottante)
 PER moyen du marché = moyenne des PER des actions cotées ayant un PER positif
 Taux de rendement moyen = moyenne des taux de rendement des actions cotées ayant distribué un dividende
 Taux de rentabilité moyen = moyenne des taux de rentabilité des actions cotées
 Prime de risque du marché = (1 / le PER moyen du marché) - le taux de référence actuel des emprunts d'Etat



MARCHE DES ACTIONS

Symbole	Titre	Cours Précédent	Cours du jour		Variation jour	Séance de cotation		Cours Référence	Variation de l'année précédente	Dernier dividende payé		Rdt. Net	PER
			Ouv.	Clôt.		Volume	Valeur			Montant net	Date		
SECTEUR - INDUSTRIE		98,67	points		-2,78 %								
CABC	SICABLE CI	1 220	1 150	1 150	-5,74 %	1 200	1 380 000	1 150	13,86 %	133,00	2-août-21	11,57 %	5,84
FTSC	FILTISAC CI	1 710	1 705	1 700	-0,58 %	2 001	3 454 415	1 700	5,59 %	235,00	30-juil.-21	13,82 %	6,75
NEIC	NEI-CEDA CI	575	580	575	0,00 %	11	6 330	575	150,00 %	9,00	28-juin-01		9,17
NTLC	NESTLE CI	4 670	4 650	4 670	0,00 %	120	558 400	4 670	1 359,38 %	363,67	30-juil.-21	7,79 %	4,93
SEMC	CROWN SIEM CI	695	695	700	0,72 %	66	45 920	700	250,00 %	16,92	29-sept.-17		23,94
SIVC	AIR LIQUIDE CI	615	615	615	0,00 %	5 635	3 460 525	615	232,43 %	63,00	29-sept.-17		
SLBC	SOLIBRA CI	139 000	140 000	129 100	-7,12 %	10	1 353 200	129 100	153,63 %	2 736,00	3-août-21	2,12 %	12,13
SMBC	SMB CI	6 850	6 850	7 000	2,19 %	220	1 525 500	7 000	127,27 %	810,00	15-juil.-21	11,57 %	5,81
STBC	SITAB CI	5 000	4 990	5 000	0,00 %	50	249 770	5 000	843,40 %	436,12	2-juil.-21	8,72 %	10,51
TTRC	TRITURAF CI-Ste en Liquidation	490	SP	SP	0,00 %			490	0,00 %	1 440,00	19-juil.-02		
UNLC	UNILEVER CI	4 550	NC	NC	0,00 %			4 550	9,24 %	1 233,00	9-juil.-12		
UNXC	UNIWAX CI	2 080	2 070	1 995	-4,09 %	1 342	2 649 275	1 995	99,50 %	18,00	16-juil.-21	0,90 %	111,95
TOTAL						10 655	14 683 335						21,22
SECTEUR - SERVICES PUBLICS		440,88	points		-0,52 %								
CIEC	CIE CI	1 895	1 900	1 850	-2,37 %	1 174	2 201 920	1 850	23,33 %	167,14	14-juil.-21	9,03 %	6,41
ONTBF	ONATEL BF	3 880	3 950	3 900	0,52 %	3 772	14 706 470	3 900	36,13 %	399,56	1-juin-21	10,25 %	8,54
SDCC	SODE CI	4 200	4 250	4 400	4,76 %	401	1 681 700	4 400	47,16 %	337,50	27-juil.-21	7,67 %	9,19
SNTS	SONATEL SN	13 800	13 900	13 700	-0,72 %	12 947	177 522 015	13 700	1,48 %	1 225,00	17-mai-21	8,94 %	6,81
TOTAL						18 294	196 112 105						7,74
SECTEUR - FINANCES		71,63	points		0,59 %								
BICC	BICI CI	6 000	5 990	6 000	0,00 %	160	959 400	6 000	-10,18 %	50,00	6-juil.-21	0,83 %	21,40
BOAB	BANK OF AFRICA BN	5 455	5 495	5 400	-1,01 %	2 194	11 937 665	5 400	46,14 %	436,00	20-mai-21	8,07 %	8,23
BOABF	BANK OF AFRICA BF	5 850	5 850	5 890	0,68 %	3 141	18 222 170	5 890	57,07 %	370,00	3-mai-21	6,28 %	7,36
BOAC	BANK OF AFRICA CI	5 500	5 495	5 500	0,00 %	4 059	22 308 395	5 500	49,66 %	315,00	12-mai-21	5,73 %	7,74
BOAM	BANK OF AFRICA ML	1 590	1 590	1 600	0,63 %	848	1 347 660	1 600	42,22 %	271,00	15-mai-19		46,78
BOAN	BANK OF AFRICA NG	5 300	5 300	5 330	0,57 %	230	1 221 500	5 330	52,29 %	429,66	6-mai-21	8,06 %	9,34
BOAS	BANK OF AFRICA SENEGAL	2 450	2 450	2 450	0,00 %	11 350	27 745 935	2 450	63,88 %	161,01	1-juin-21	6,57 %	7,67
CBIBF	CORIS BANK INTERNATIONAL	9 200	9 200	9 200	0,00 %	1 112	10 230 400	9 200	13,58 %	406,00	6-juil.-21	4,41 %	8,56
ECOC	ECOBANK COTE D'IVOIRE	4 495	4 490	4 600	2,34 %	5 840	26 288 075	4 600	18,10 %	294,30	6-mai-21	6,40 %	8,44
ETIT	ECOBANK TRANS. INCORP. TG	13	13	13	0,00 %	36 130	469 690	13	0,00 %	1,21	28-avr.-17		4,35
NSBC	NSIA BANQUE COTE D'IVOIRE	6 150	6 150	6 300	2,44 %	1 213	7 514 050	6 300	5,00 %	77,69	27-juil.-20	1,23 %	21,64
ORGT	ORAGROUP TOGO	4 000	4 000	4 000	0,00 %	10	40 000	4 000	-3,61 %	59,52	17-juil.-20	1,49 %	29,41
SAFC	SAFCA CI	500	500	500	0,00 %	765	382 500	500	78,57 %	23,04	29-juil.-11		
SGBC	SOCIETE GENERALE COTE D'IVOIRE	10 850	10 850	10 900	0,46 %	293	3 215 900	10 900	34,65 %	368,30	30-juin-21	3,38 %	7,00
SIBC	SOCIETE IVOIRIENNE DE BANQUE	3 800	3 800	3 850	1,32 %	4 187	15 921 315	3 850	42,59 %	360,00	23-juil.-21	9,35 %	6,36
TOTAL						71 532	147 804 655						13,88
SECTEUR - TRANSPORT		588,71	points		3,79 %								
SDSC	BOLLORE	2 340	2 340	2 430	3,85 %	3 485	8 115 560	2 430	56,77 %	100,00	11-août-21	4,12 %	9,83
SVOC	MOVIS CI	2 395	SP	SP	0,00 %			2 395	0,00 %	270,00	5-juil.-99		

TOTAL

3 485

8 115 560

9,83

MARCHE DES ACTIONS

Symbole	Titre	Cours Précédent	Cours du jour		Variation jour	Séance de cotation		Cours Référence	Variation de l'année précédente	Dernier dividende payé		Rdt. Net	PER
			Ouv.	Clôt.		Volume	Valeur			Montant net	Date		
SECTEUR - AGRICULTURE		242,56	points		↓	-0,34 %							
PALC	PALM CI	6 600	6 560	6 600	0,00 %	4 309	28 769 170	6 600	193,33 %	102,51	27-août-21	1,55 %	28,97
SCRC	SUCRIVOIRE	1 005	1 025	1 065	5,97 %	674	706 460	1 065	113,00 %	40,50	20-août-21	3,80 %	11,67
SICC	SICOR CI	5 800	5 805	5 365	-7,50 %	360	2 048 505	5 365	336,18 %	1 919,00	25-sept.-00		3,25
SOGC	SOGB CI	5 100	5 005	5 000	-1,96 %	3 897	19 600 410	5 000	112,77 %	250,00	15-juil.-21	5,00 %	14,11
SPHC	SAPH CI	5 300	5 250	5 300	0,00 %	652	3 411 000	5 300	278,57 %	132,30	24-août-21	2,50 %	18,14
TOTAL						9 892	54 535 545						15,23
SECTEUR - DISTRIBUTION		416,60	points		↓	-0,05 %							
ABJC	SERVAIR ABIDJAN CI	2 000	2 000	1 955	-2,25 %	360	711 000	1 955	57,66 %	164,96	30-sept.-19		
BNBC	BERNABE CI	2 180	2 175	2 300	5,50 %	1 135	2 606 125	2 300	283,33 %	45,00	19-juil.-19		24,18
CFAC	CFAO MOTORS CI	1 290	1 290	1 290	0,00 %	1 523	1 947 925	1 290	258,33 %	22,15	15-juil.-21	1,72 %	61,90
PRSC	TRACTAFRIC MOTORS CI	3 310	3 315	3 315	0,15 %	245	812 150	3 315	51,03 %	162,90	2-sept.-21	4,91 %	18,22
SHEC	VIVO ENERGY CI	870	870	850	-2,30 %	2 193	1 863 860	850	41,67 %	63,90	26-nov.-20	7,52 %	
TTLC	TOTAL CI	2 140	2 100	2 145	0,23 %	5 267	10 985 070	2 145	34,91 %	109,31	27-sept.-21	5,10 %	17,66
TTLS	TOTAL SN	1 900	1 975	1 910	0,53 %	550	1 059 175	1 910	6,11 %	223,60	30-juil.-21	11,71 %	10,26
TOTAL						11 273	19 985 305						26,44
AUTRES SECTEURS		919,24	points		→	0,00 %							
STAC	SETAO CI	745	745	745	0,00 %	30	22 350	745	166,07 %	66,15	16-juil.-21	8,88 %	4,31
TOTAL						30	22 350						4,31
TOTAL - Marché des actions						125 161	441 258 855						

MARCHE DES DROITS

Symbole	Titre	Cours Précédent	Cours du jour		Variation jour	Séance de cotation		Cours Référence	Variation depuis l'origine	Parité	Periode de négociation	
			Ouv.	Clôt.		Volume	Valeur				Début	fin
TOTAL												
TOTAL - Marché des droits												

TROISIEME COMPARTIMENT - BRVM PETITES CAPITALISATIONS

Symbole	Titre	Cours Précédent	Cours du jour		Variation jour	Séance de cotation		Cours Référence	Variation depuis l'origine
			Ouv.	Clôt.		Volume	Valeur		
TOTAL									
TOTAL - 3ème Compartiment - BRVM PC									

Légende:
 (d) Ex-dividende (d) Variation par rapport au cours de référence
 Cours du jour: Ouv.: Ouverture Clôt.: Clôture Moy.: Moyen
 Mentions : NC: Non Coté Ex-c: Ex-coupon Ex-d: Ex-droit SP: Suspendu Val-T: Valeur Théorique
 PER = Cours / BNPA selon les données disponibles Rdt. Net: Rendement net (DNPA / Cours)
 Comp.: 1 - Premier Compartiment 2 - Second Compartiment 3 - Compartiment de croissance
 Ratio de liquidité = Titres échangés / Volume des ordres de vente
 : Progression de l'indice sectoriel : Stabilité de l'indice sectoriel : Recul de l'indice sectoriel

MARCHE DES OBLIGATIONS

Symbole	Titre	Valeur nominale	Cours Précédent	Cours du jour	Cours Référence	Séance de cotation	Coupon couru	Coupon d'intérêt	Eché.	Type Amort	
						Volume	Valeur	Période	Montant net		
OBLIGATIONS D'ETAT											
EOM.01	ETAT DU MALI 6.20% 2016-2023	3 332	3 332	NC	3 332		104,71	A	206,58	23-mai-22	ACD
EOM.02	Etat du Mali 6.50% 2017-2024	6 000	6 000	NC	6 000		232,93	A	390,00	20-avr.-22	AC
EOM.03	ETAT DU MALI 6,50 % 2018-2025	8 000	8 000	NC	8 000		89,04	A	650,00	5-oct.-22	AC
EOM.04	ETAT DU MALI 6,50% 2019-2027	10 000	10 000	NC	10 000		240,41	A	650,00	12-juil.-22	AC
EOM.05	ETAT DU MALI 6,50% 2020-2028	10 000	10 000	NC	10 000		430,96	A	650,00	27-mars-22	ACD
EOM.06	ETAT DU MALI 6,50% 2020-2027	10 000	10 500	NC	10 500		639,32	A	650,00	30-nov.-21	AC
EOM.07	ETAT DU MALI 6.50% 2021-2031	10 000	10 500	NC	10 500		395,34	A	650,00	16-avr.-22	AC
EOS.05	ETAT SENEGAL 6.50% 2013-2023	10 000	10 300	NC	10 300		208,42	S	325,00	29-janv.-22	ACD
EOS.06	ETAT SENEGAL 6.50% 2014-2021 (*)	1 000	1 000	SP	1 000		31,97	S	32,50	27-nov.-21	ACD
EOS.07	ETAT SENEGAL 6.30% 2015-2025 (*)	10 000	10 500	NC	10 500		315,86	S	317,59	25-nov.-21	ACD
TPBF.010	TPBF 6,50% 2020 - 2028	10 000	10 300	NC	10 300		116,71	S	325,00	20-mars-22	ACD
TPBF.011	TPBF 6,50 % 2020-2028	10 000	10 000	NC	10 000		243,75	S	325,00	9-janv.-22	ACD
TPBF.012	TPBF 6.50% 2021-2031	10 000	10 500	NC	10 500		107,73	S	325,00	25-mars-22	ACD
TPBF.013	TPBF 6,50 % 2021 - 2031	10 000	10 500	10 200	10 200	35 000	357 000 000	S	325,00	6-janv.-22	ACD
TPBF.04	TPBF 6.50% 2017-2027	10 000	10 000	NC	10 000		206,57	S	327,67	31-janv.-22	ACD
TPBF.05	TPBF 6,50% 2017-2024	10 000	10 500	NC	10 500		262,84	S	325,00	29-déc.-21	ACD
TPBF.06	TPBF 6.50% 2018-2025	10 000	10 500	NC	10 500		306,30	S	325,89	5-déc.-21	ACD
TPBF.07	TPBF 6,50% 2018- 2025	10 000	10 500	NC	10 500		16,16	S	325,00	15-mai-22	AC
TPBF.08	TPBF 6,50% 2019-2027	10 000	10 000	NC	10 000		32,05	S	322,33	6-mai-22	ACD
TPBF.09	TPBF 6,50% 2019 - 2027	10 000	10 500	NC	10 500		83,93	S	325,00	8-avr.-22	ACD
TPBJ.01	TPBJ 6.50% 2017-2027	10 000	10 500	NC	10 500		411,37	A	650,00	7-avr.-22	ACD
TPBJ.02	TPBJ 6.50% 2018-2025	10 000	10 500	NC	10 500		316,17	S	325,00	29-nov.-21	ACD
TPBJ.03	TPBJ 6,50% 2020-2028	10 000	10 450	NC	10 450		162,05	A	650,00	25-août-22	AC
TPCI.016	TPCI 6.55% 2014-2022	10 000	10 000	NC	10 000		337,37	A	655,00	20-mai-22	ACD
TPCI.017	TPCI 3% 2014-2024	10 000	10 000	NC	10 000		129,51	S	150,00	19-déc.-21	ACD
TPCI.018	TPCI 5.85% 2014-2021	10 000	10 000	NC	10 000		252,54	S	292,50	19-déc.-21	ACD
TPCI.019	TPCI 5.99% 2015-2025	10 000	10 000	NC	10 000		318,37	A	599,00	14-mai-22	ACD
TPCI.020	TPCI 5.85% 2015-2022	10 000	10 120	NC	10 120		80,36	S	292,50	5-avr.-22	ACD
TPCI.021	TPCI 6% 2016-2028	10 000	9 925	NC	9 925		378,08	A	600,00	8-avr.-22	ACD
TPCI.022	TPCI 5.90% 2016 - 2026	10 000	10 000	NC	10 000		261,86	A	590,00	15-juin-22	ACD
TPCI.023	TPCI 5.90% 2016-2026	10 000	10 160	NC	10 160		11,32	A	590,00	17-nov.-22	ACD
TPCI.024	TPCI 6.25% 2017-2029	10 000	10 300	NC	10 300		94,44	S	312,50	31-mars-22	ACD
TPCI.025	TPCI 5,95% 2017-2024 A	10 000	10 000	NC	10 000		50,67	S	297,50	24-avr.-22	ACD
TPCI.026	TPCI 5,95% 2017-2024 B	10 000	10 050	NC	10 050		23,01	S	297,50	10-mai-22	ACD
TPCI.027	TPCI 6% 2017-2025	10 000	10 000	NC	10 000		242,62	S	300,00	29-déc.-21	ACD
TPCI.028	TPCI 6% 2018 - 2026	10 000	10 500	NC	10 500		187,40	A	600,00	2-août-22	ACD
TPCI.029	TPCI 6% 2018-2026	10 000	10 001	NC	10 001		59,18	A	600,00	19-oct.-22	ACD
TPCI.030	TPCI 5,95% 2018-2025	9 000	9 270	NC	9 270		240,61	S	268,48	13-déc.-21	ACD
TPCI.031	TPCI 5,75% 2019 - 2026	10 000	10 000	NC	10 000		247,33	A	575,00	20-juin-22	ACD
TPCI.032	TPCI 2,23% 2019-2026	10 000		NC			287,76	A	669,00	20-juin-22	ACD
TPCI.033	TPCI 5.75% 2019-2026	10 000	10 500	NC	10 500		392,26	A	575,00	20-mars-22	ACD
TPCI.034	TPCI 6% 2019-2029	10 000	10 000	NC	10 000		409,32	A	600,00	20-mars-22	ACD
TPCI.035	TPCI 5,75% 2019 -2026	10 000	10 000	NC	10 000		214,25	A	575,00	11-juil.-22	ACD
TPCI.036	TPCI 5,75% 2019- 2026	10 000	10 180	NC	10 180		149,66	A	575,00	21-août-22	ACD
TPCI.037	TPCI 5,80% 2019-2026	10 000	10 000	NC	10 000		564,11	A	580,00	4-déc.-21	ACD
TPCI.038	TPCI 5,75% 2019-2026	10 000	10 300	NC	10 300		559,25	A	575,00	4-déc.-21	ACD
TPCI.039	TPCI 5,75% 2019 - 2026	10 000	10 500	NC	10 500		59,86	A	575,00	17-oct.-22	ACD
TPCI.040	TPCI 5,75% 2019-2026	10 000	10 000	NC	10 000		500,96	A	575,00	10-janv.-22	ACD
TPCI.041	TPCI 5,80% 2020-2027	10 000	10 700	NC	10 700		427,45	A	580,00	28-févr.-22	ACD
TPCI.042	TPCI 5,90% 2020-2030	10 000	10 500	NC	10 500		434,82	A	590,00	28-févr.-22	ACD
TPCI.043	TPCI 5,90% 2020 - 2030	10 000	10 500	NC	10 500		347,53	A	590,00	23-avr.-22	ACD
TPCI.044	TPCI 5,80% 2020 - 2027	10 000	10 000	NC	10 000		341,64	A	580,00	23-avr.-22	ACD
TPCI.045	TPCI 5,80% 2020 -2027	10 000	10 000	NC	10 000		255,84	A	580,00	16-juin-22	ACD
TPCI.046	TPCI 5,90% 2020 - 2030	10 000	10 500	NC	10 500		260,25	A	590,00	16-juin-22	ACD
TPCI.047	TPCI 5,80% 2020 - 2027	10 000	10 000	NC	10 000		255,84	A	580,00	16-juin-22	ACD
TPCI.048	TPCI 5,80% 2020- 2027	10 000	10 220	NC	10 220		187,51	A	580,00	29-juil.-22	ACD
TPCI.049	TPCI 5,90% 2020- 2030	10 000	10 085	NC	10 085		190,74	A	590,00	29-juil.-22	ACD
TPCI.050	TPCI 5,90% 2020-2030	10 000	10 000	NC	10 000		142,25	A	590,00	28-août-22	ACD
TPCI.051	TPCI 5,80% 2020-2027	10 000	10 000	NC	10 000		84,22	A	580,00	2-oct.-22	ACD
TPCI.052	TPCI 5,90 % 2020-2030	10 000	10 250	NC	10 250		85,67	A	590,00	2-oct.-22	ACD

mercredi 24 novembre 2021

TPCI.O53	TPCI 5,80% 2020-2027	10 000	10 600	NC	10 600			42,90	A	580,00	28-oct.-22	ACD
TPCI.O54	TPCI 5,90% 2020-2030	10 000	10 300	NC	10 300			43,64	A	590,00	28-oct.-22	ACD
TPCI.O55	TPCI 5,80% 2020-2027	10 000	10 500	NC	10 500			532,33	A	580,00	24-déc.-21	ACD
TPCI.O56	TPCI 5,90% 2020-2030	10 000	10 500	NC	10 500			541,51	A	590,00	24-déc.-21	ACD
TPCI.O57	TPCI 5,80% 2020-2027	10 000	10 000	NC	10 000			586,36	A	580,00	20-nov.-21	ACD
TPCI.O58	TPCI 5,80% 2021-2028	10 000	10 075	NC	10 075			413,15	A	580,00	9-mars-22	ACD
TPCI.O59	TPCI 5,90% 2021-2031	10 000	10 500	NC	10 500			420,27	A	590,00	9-mars-22	ACD
TPCI.O60	TPCI 5,80% 2021-2028	10 000	10 000	NC	10 000			309,86	A	580,00	13-mai-22	ACD
TPCI.O61	TPCI 5,90% 2021-2031	10 000	10 000	NC	10 000			315,21	A	590,00	13-mai-22	ACD
TPCI.O62	TPCI 5,80 % 2021 -2028	10 000	10 300	NC	10 300			233,59	A	580,00	30-juin-22	ACD
TPCI.O63	TPCI 5,90% 2021 -2031	10 000	10 000	NC	10 000			166,91	A	590,00	30-juin-22	ACD
TPCI.O64	TPCI 5,80 % 2021 - 2028	10 000	10 000	NC	10 000			158,90	A	580,00	16-août-22	ACD
TPCI.O65	TPCI 5,90% 2021-2031	10 000	10 050	NC	10 050			88,90	A	590,00	30-sept.-22	ACD
TPNE.O1	TRESOR PUBLIC DU NIGER 6,50% 2019-2026	10 000	10 500	10 000	10 000	52	520 000	429,18	A	650,00	28-mars-22	ACD
TPNE.O2	TRESOR PUBLIC DU NIGER 6,50% 2019 - 2026	10 000	10 500	NC	10 500			204,79	A	650,00	1-août-22	ACD
TPNE.O3	TRESOR PUBLIC DU NIGER 6,5% 2020-2027	10 000	10 500	NC	10 500			206,58	A	650,00	31-juil.-22	ACD
TPNE.O4	TRESOR PUBLIC DU NIGER 6,30% 2021-2031	10 000	10 000	NC	10 000			158,79	A	630,00	24-août-22	ACD
TOTAL						35 052	357 520 000					

OBLIGATIONS REGIONALES

BIDC.O4	BIDC-EBID 6.10% 2017-2027	7 500	7 500	NC	7 500			201,80	A	457,50	16-juin-22	ACD
BIDC.O5	BIDC-EBID 6,40% 2019-2026	10 000	10 500	NC	10 500			234,78	S	320,00	12-janv.-22	ACD
BIDC.O6	BIDC-EBID 6,50 % 2021-2028	10 000	10 500	NC	10 500			338,35	S	327,67	18-nov.-21	ACD
BOAD.O12	BOAD 5.95% 2014-2021	10 000	10 000	NC	10 000			542,84	A	595,00	26-déc.-21	ACD
CRRH.O1	CRRH-UEMOA 6.10% 2012-2022	10 000	9 925	NC	9 925			170,73	S	305,00	13-févr.-22	AC
CRRH.O2	CRRH-UEMOA 6.10% 2012-2024	10 000	10 000	NC	10 000			108,63	S	305,00	17-juil.-22	AC
CRRH.O3	CRRH-UEMOA 6% 2013-2023	10 000	10 000	NC	10 000			47,80	S	300,00	26-avr.-22	AC
CRRH.O4	CRRH-UEMOA 6% 2014-2024	10 000	9 975	NC	9 975			240,98	S	300,00	30-déc.-21	AC
CRRH.O5	CRRH-UEMOA 5.85% 2015-2025	10 000	10 230	NC	10 230			225,45	S	290,10	4-janv.-22	AC
CRRH.O6	CRRH-UEMOA 5.85% 2016-2026	10 000	10 230	NC	10 230			228,91	S	292,50	3-janv.-22	ACD
CRRH.O7	CRRH-UEMOA 5.95% 2017-2029	6 667	6 650	NC	6 650.33			7,67	S	198,33	17-mai-22	AC
CRRH.O8	CRRH-UEMOA 5.95% 2018-2030	7 917	7 898	NC	7 897.67			200,77	S	235,52	21-déc.-21	AC
CRRH.O9	CRRH-UEMOA 6.05% 2018-2033	8 333	8 333	NC	8 333			214,89	S	252,08	21-déc.-21	AC
TOTAL						0	0					

OBLIGATIONS PRIVEES

BHSN.O1	DIASPORA BONDS BHS 6,25% 2019-	10 000	10 500	10 500	10 500	555	5 552 500	230,76	S	309,93	10-janv.-22	ACD
FNSBC.O1	FCTC NSIA BANQUE 7 % 2020-2025	7 778	7 778	NC	7 777.78			108,37	T	142,92	16-déc.-21	ACD
PADS.O3	PAD 6,60% 2020-2027	10 000	10 000	NC	10 000			65,27	S	330,00	19-avr.-22	ACD
SNLC.O1	SENELEC 6,50% 2018-2025	7 000	7 350	NC	7 350			72,90	S	227,50	27-mars-22	AC
SNTS.O2	SONATEL 6,50% 2020-2027	10 000	10 000	NC	10 000			219,36	S	308,11	16-janv.-22	ACD
TOTAL						555	5 552 500					

SUKUK ET TITRES ASSIMILES

SUKCI.S2	SUKUK CI 5.75% 2016-2023	10 000	10 400	NC	10 400			124,58	S	289,10	7-mars-22	ACD
SUKSN.S2	SUKUK SN 6% 2016-2026	10 000	10 400	NC	10 400			201,67	S	306,67	26-janv.-22	ACD
SUKTG.S1	SUKUK TG 6.5% 2016-2026	10 000	10 400	NC	10 400			203,38	S	377,99	17-févr.-22	ACD
TOTAL						0	0					

TOTAL - Marché des obligations

35 607 363 072 500

Légende :
 (#) (*) Ex-Coupon couru (#)Cours de référence amorti / Coupon couru Ex-c (#)Ex-marge de profits
 Cours du jour: Ouv.: Ouverture Clôt.: Clôture Moy.: Moyen
 Type Amort: Type d'Amortissement IF: In Fine AC: Amortissement Constant AD: Amortissement Dégressif ACD: Amortissement Constant Différé
 Période: Périodicité de paiement des coupons A: Annuelle S: Semestrielle T: Trimestrielle
 Eché.: Échéance de paiement des intérêts
 Mentions: NC: Non Coté Ex-c: Ex-coupon ou Ex-droit SP: Suspendu

INFORMATIONS

OPERATIONS EN COURS

Emetteur	Opération
----------	-----------

AVIS

Entité	N°	Nature	Objet
BRVM	221-2021	Païement Intérêts et remboursement	Païement des intérêts annuels - ETAT DU MALI 6,50 % 2020-2027
BRVM	222-2021	Païement Intérêts	Païement des intérêts annuels - TPCI 5,80 % 2019 - 2026
BRVM	223-2021	Païement Intérêts et remboursement	Païement des intérêts semestriels et remboursement partiel du capital - TPBF 6,50 % 2018-2025
CREPMF	DECISION N° CREPMF/2021/201	Décision CREPMF	Agrément du Fonds Commun de Placement(FCP) CRBC-PROSPERITE en qualité d'Organisme de Placement Collectif en Valeurs Mobilières (OPCVM) sur le Marché Financier Régional de l'UMOA

COMMUNIQUEES

Emetteur	N°	Nature	Objet
SAFCA CI	20211124-1	Rapport d'activités du troisième trimestre	Rapport d'activité au 3ème trimestre 2021 - SAFCA CI
SAFCA CI	20211124	Rapport d'activités du 1er semestre	Rapport d'activité au 1er semestre 2021 - SAFCA CI

QUANTITES RESIDUELLES

MARCHE DES ACTIONS

Symbole	Titre	Quantité résiduelle à l'achat	Cours Achat / Vente		Quantité résiduelle à la vente	Cours de Référence
ABJC	SERVAIR ABIDJAN CI	319	1,955	/ 2,000	712	1 955
BICC	BICI CI	9	5,990	/ 5,995	100	6 000
BNBC	BERNABE CI	10	2,180	/ 2,300	6	2 300
BOAB	BANK OF AFRICA BN	20	5,405	/ 5,450	500	5 400
BOABF	BANK OF AFRICA BF	551	5,850	/ 5,900	998	5 890
BOAC	BANK OF AFRICA CI	90	5,300	/ 5,500	673	5 500
BOAM	BANK OF AFRICA ML	5	1,595	/ 1,600	157	1 600
BOAN	BANK OF AFRICA NG	30	5,300	/ 5,330	12	5 330
BOAS	BANK OF AFRICA SENEGAL	20	2,410	/ 2,450	218	2 450
CABC	SICABLE CI	65	1,150	/ 1,200	643	1 150
CBIBF	CORIS BANK INTERNATIONAL	1	9,110	/ 9,200	248	9 200
CFAC	CFAO MOTORS CI	398	1,220	/ 1,290	1 387	1 290
CIEC	CIE CI	410	1,850	/ 1,895	772	1 850
ECOC	ECOBANK COTE D'IVOIRE	1	4,830	/		4 600
ETIT	ECOBANK TRANS. INCORP. TG			/ Marché	39 781 958	13
FTSC	FILTISAC CI	100	1,695	/ 1,700	131	1 700
NEIC	NEI-CEDA CI	130	555	/ 575	1 785	575
NSBC	NSIA BANQUE COTE D'IVOIRE	15	6,205	/ 6,300	79	6 300
NTLC	NESTLE CI	50	4,610	/ 4,670	4 483	4 670
ONTBF	ONATEL BF	100	3,885	/ 3,900	481	3 900
ORGT	ORAGROUP TOGO	25	3,900	/ 4,000	1 790	4 000
PALC	PALM CI	85	6,565	/ 6,600	375	6 600
PRSC	TRACTAFRIC MOTORS CI	32	3,310	/ 3,315	13 288	3 315
SAFC	SAFCA CI	366	500	/		500
SCRC	SUCRIVOIRE	4 233	1,005	/ 1,070	286	1 065
SDCC	SODE CI	20	4,180	/ 4,400	349	4 400
SDSC	BOLLORE	30	2,195	/ 2,430	1 362	2 430
SEMC	CROWN SIEM CI	890	695	/ 700	936	700
SGBC	SOCIETE GENERALE COTE D'IVOIRE	15	10,860	/ 11,300	10	10 900
SHEC	VIVO ENERGY CI	5	840	/ 850	685	850
SIBC	SOCIETE IVOIRIENNE DE BANQUE	40	3,810	/ 3,850	1 154	3 850
SICC	SICOR CI			/ 5,365	5	5 365
SIVC	AIR LIQUIDE CI	45	610	/ 615	76 870	615
SLBC	SOLIBRA CI	66	129,105	/		129 100
SMBC	SMB CI	1 988	6,855	/ 7,000	1 685	7 000
SNTS	SONATEL SN	200	13,695	/ 13,700	5 567	13 700
SOGC	SOGB CI	50	4,900	/ 5,000	29 655	5 000
SPHC	SAPH CI	100	5,105	/ 5,300	2 535	5 300
STAC	SETAO CI	65	735	/ 745	606	745
STBC	SITAB CI	2	4,900	/ 5,000	3 513	5 000
SVOC	MOVIS CI			/		2 395
TTLC	TOTAL CI	10	2,100	/ 2,140	27	2 145
TTLS	TOTAL SN	102	1,910	/ 1,975	79	1 910
TTRC	TRITURAF CI-Ste en Liquidation			/		490
UNLC	UNILEVER CI	20	4,550	/ 4,600	5	4 550
UNXC	UNIWAX CI	9	1,950	/ 1,995	499	1 995

QUANTITES RESIDUELLES

MARCHE DES DROITS

Symbole	Titre	Quantité résiduelle à l'achat	Cours Achat / Vente	Quantité résiduelle à la vente	Cours de Référence
---------	-------	-------------------------------	---------------------	--------------------------------	--------------------

TROISIEME COMPARTIMENT - BRVM PETITES CAPITALISATIONS

Symbole	Titre	Quantité résiduelle à l'achat	Cours Achat / Vente	Quantité résiduelle à la vente	Cours de Référence
---------	-------	-------------------------------	---------------------	--------------------------------	--------------------

QUANTITES RESIDUELLES

MARCHE DES OBLIGATIONS

Symbole	Titre	Quantité résiduelle à l'achat	Cours Achat / Vente	Quantité résiduelle à la vente	Cours de Référence
BHSN.O1	DIASPORA BONDS BHS 6,25% 2019-		/ 10,500	10	10 500
FNSBC.O1	FCTC NSIA BANQUE 7 % 2020-2025		/ 7,777.78	74	7 778
PADS.O3	PAD 6,60% 2020-2027		/		10 000
SNLC.O1	SENELEC 6,50% 2018-2025		/		7 350
SNTS.O2	SONATEL 6,50% 2020-2027		/		10 000
EOM.O1	ETAT DU MALI 6.20% 2016-2023		/		3 332
EOM.O2	Etat du Mali 6.50% 2017-2024		/		6 000
EOM.O3	ETAT DU MALI 6,50 % 2018-2025		/		8 000
EOM.O4	ETAT DU MALI 6,50% 2019-2027		/		10 000
EOM.O5	ETAT DU MALI 6,50% 2020-2028		/		10 000
EOM.O6	ETAT DU MALI 6,50% 2020-2027		/ 10,300	109	10 500
TPNE.O1	TRESOR PUBLIC DU NIGER 6,50% 2019-2026		/ 10,000	2 739	10 000
TPNE.O2	TRESOR PUBLIC DU NIGER 6,50% 2019 - 2026		/ 10,500	1 945	10 500
TPNE.O3	TRESOR PUBLIC DU NIGER 6,5% 2020-2027		/ 10,500	1 495	10 500
TPNE.O4	TRESOR PUBLIC DU NIGER 6,30% 2021-2031		/ 10,200	60	10 000
TPCI.O60	TPCI 5,80% 2021-2028		/		10 000
TPCI.O61	TPCI 5,90% 2021-2031		/		10 000
TPCI.O62	TPCI 5,80 % 2021 -2028		/ 10,300	2 400	10 300
TPCI.O63	TPCI 5,90% 2021 -2031		/		10 000
TPCI.O64	TPCI 5,80 % 2021 - 2028		/		10 000
TPCI.O65	TPCI 5,90% 2021-2031		/		10 050
TPCI.O54	TPCI 5,90% 2020-2030		/		10 300
TPCI.O55	TPCI 5,80% 2020-2027		/ 10,500	980	10 500
TPCI.O56	TPCI 5,90% 2020-2030		/ 10,500	1 495	10 500
TPCI.O57	TPCI 5,80% 2020-2027		/		10 000
TPCI.O58	TPCI 5,80% 2021-2028		/		10 075
TPCI.O59	TPCI 5,90% 2021-2031		/		10 500
TPCI.O48	TPCI 5,80% 2020- 2027	25	9,900 /		10 220
TPCI.O49	TPCI 5,90% 2020- 2030		/		10 085
TPCI.O50	TPCI 5,90% 2020-2030		/		10 000
TPCI.O51	TPCI 5,80% 2020-2027		/		10 000
TPCI.O52	TPCI 5,90 % 2020-2030		/ 10,500	3 000	10 250
TPCI.O53	TPCI 5,80% 2020-2027		/		10 600
TPCI.O42	TPCI 5,90% 2020-2030		/ 10,500	150	10 500
TPCI.O43	TPCI 5,90% 2020 - 2030		/ 10,500	1 980	10 500
TPCI.O44	TPCI 5,80% 2020 - 2027		/		10 000
TPCI.O45	TPCI 5,80% 2020 -2027		/		10 000
TPCI.O46	TPCI 5,90% 2020 - 2030		/		10 500
TPCI.O47	TPCI 5,80% 2020 - 2027		/		10 000
TPCI.O36	TPCI 5,75% 2019- 2026		/		10 180
TPCI.O37	TPCI 5,80% 2019-2026		/		10 000
TPCI.O38	TPCI 5,75% 2019-2026		/		10 300
TPCI.O39	TPCI 5,75% 2019 - 2026		/		10 500
TPCI.O40	TPCI 5,75% 2019-2026		/		10 000
TPCI.O41	TPCI 5,80% 2020-2027		/ 10,700	1 956	10 700
TPCI.O30	TPCI 5,95% 2018-2025	20	8,730 /		9 270
TPCI.O31	TPCI 5,75% 2019 - 2026		/		10 000
TPCI.O32	TPCI 2,23% 2019-2026		/		10 000
TPCI.O33	TPCI 5.75% 2019-2026		/		10 500

mercredi 24 novembre 2021

TPCI.O34	TPCI 6% 2019-2029			/			10 000
TPCI.O35	TPCI 5,75% 2019 -2026			/			10 000
TPCI.O24	TPCI 6.25% 2017-2029			/			10 300
TPCI.O25	TPCI 5,95% 2017-2024 A	1	10,000	/			10 000
TPCI.O26	TPCI 5,95% 2017-2024 B			/			10 050
TPCI.O27	TPCI 6% 2017-2025			/			10 000
TPCI.O28	TPCI 6% 2018 - 2026	20	10,100	/			10 500
TPCI.O29	TPCI 6% 2018-2026	45	10,000	/			10 001
TPCI.O18	TPCI 5.85% 2014-2021			/			10 000
TPCI.O19	TPCI 5.99% 2015-2025			/			10 000
TPCI.O20	TPCI 5.85% 2015-2022			/			10 120
TPCI.O21	TPCI 6% 2016-2028			/			9 925
TPCI.O22	TPCI 5.90% 2016 - 2026			/			10 000
TPCI.O23	TPCI 5.90% 2016-2026			/			10 160
TPBF.O9	TPBF 6,50% 2019 - 2027			/			10 500
TPBJ.O1	TPBJ 6.50% 2017-2027			/			10 500
TPBJ.O2	TPBJ 6.50% 2018-2025			/			10 500
TPBJ.O3	TPBJ 6,50% 2020-2028			/			10 450
TPCI.O16	TPCI 6.55% 2014-2022			/	10,500	13	10 000
TPCI.O17	TPCI 3% 2014-2024			/			10 000
TPBF.O13	TPBF 6,50 % 2021 - 2031			/			10 200
TPBF.O4	TPBF 6.50% 2017-2027			/			10 000
TPBF.O5	TPBF 6,50% 2017-2024			/			10 500
TPBF.O6	TPBF 6.50% 2018-2025			/	10,500	1 881	10 500
TPBF.O7	TPBF 6,50% 2018- 2025	5	9,900	/			10 500
TPBF.O8	TPBF 6,50% 2019-2027			/			10 000
EOM.O7	ETAT DU MALI 6.50% 2021-2031			/	10,500	3 900	10 500
EOS.O5	ETAT SENEGAL 6.50% 2013-2023			/			10 300
EOS.O7	ETAT SENEGAL 6.30% 2015-2025			/			10 500
TPBF.O10	TPBF 6,50% 2020 - 2028			/			10 300
TPBF.O11	TPBF 6,50 % 2020-2028			/			10 000
TPBF.O12	TPBF 6.50% 2021-2031			/	10,500	1 964	10 500
BIDC.O4	BIDC-EBID 6.10% 2017-2027			/			7 500
BIDC.O5	BIDC-EBID 6,40% 2019-2026			/			10 500
BIDC.O6	BIDC-EBID 6,50 % 2021-2028			/	10,500	1 270	10 500
BOAD.O12	BOAD 5.95% 2014-2021			/			10 000
CRRH.O1	CRRH-UEMOA 6.10% 2012-2022			/			9 925
CRRH.O2	CRRH-UEMOA 6.10% 2012-2024			/			10 000
CRRH.O9	CRRH-UEMOA 6.05% 2018-2033			/			8 333
CRRH.O3	CRRH-UEMOA 6% 2013-2023			/			10 000
CRRH.O4	CRRH-UEMOA 6% 2014-2024			/			9 975
CRRH.O5	CRRH-UEMOA 5.85% 2015-2025			/			10 230
CRRH.O6	CRRH-UEMOA 5.85% 2016-2026			/			10 230
CRRH.O7	CRRH-UEMOA 5.95% 2017-2029			/			6 650
CRRH.O8	CRRH-UEMOA 5.95% 2018-2030			/			7 898

SUKUK ET TITRES ASSIMILES

Symbole	Titre	Quantité résiduelle à l'achat	Cours Achat / Vente	Quantité résiduelle à la vente	Cours de Référence
SUKCI.S2	SUKUK CI 5.75% 2016-2023		/		10 400
SUKSN.S2	SUKUK SN 6% 2016-2026		/		10 400
SUKTG.S1	SUKUK TG 6.5% 2016-2026		/		10 400

CALENDRIER DES ASSEMBLEES GENERALES

ANNEE : 2021

Société	Nature	Date	Heure	Lieu
UNILEVER CI	Ordinaire	02/12/2021	14:00:00	VISIOCONFERENCE
ORAGROUP	Ordinaire	22/11/2021	10:00:00	Siège social de ORAGROUP
CROWN SIEM CI	Mixte	21/10/2021	09:00:00	Maison de l'Entreprise, au Plateau, à l'Angle du Boulevard de la République et de l'Avenue Lamblin
NSBC	Ordinaire	06/08/2021	10:00:00	Maison du Patronat Ivoirien (CGECI) sise à Abidjan Plateau, Avenue Lamblin
TOTAL SENEGAL S.A.	Mixte	30/06/2021	17:00:00	Lamantin Beach Hôtel et par VISIOCONFERENCE
BERNABE CI	Ordinaire	28/06/2021	10:00:00	Salle de conférence du Radisson Blu Hôtel situé près de l'Aéroport d'Abidjan
UNIWAX CI	Ordinaire	25/06/2021	09:00:00	Espace Latrille Events, sis à Abidjan Commune de Cocody, aux Deux-Plateaux (Carrefour Duncan)
TRACTAFRIC CI	Ordinaire	24/06/2021	10:00:00	Hôtel AZALAI sis Marcory, Bd VGE, en face de Cap Sud, à côté de la banque BGF
FILTISAC CI	Ordinaire	24/06/2021	11:00:00	Espace Latrille Events, sis à Abidjan Commune de Cocody, aux Deux-Plateaux Boulevard Latrille
BOLLORE TRANSPORT & LOGISTICS	Ordinaire	24/06/2021	10:00:00	Salle Lougah François du palais de la culture sis à Treichville
SAFCA CI	Ordinaire	23/06/2021	10:00:00	Siège de la société, sis à Abidjan, 1, Rue des Carrossiers, Zone 3 C (Face SOCOCE Treichville)
SODECI	Ordinaire	22/06/2021	08:30:00	Visioconférence
TOTAL	Mixte	21/06/2021	10:00:00	Espace Latrille Events, sis à Abidjan Commune de Cocody, aux Deux-Plateaux Boulevard Latrille
CIE CI	Ordinaire	21/06/2021	08:30:00	Visioconférence
PALM CI	Ordinaire	18/06/2021	09:30:00	Visioconférence
ORAGROUP	Mixte	18/06/2021	10:00:00	Hôtel 2 Février, Lomé TOGO
SUCRIVOIRE	Ordinaire	17/06/2021	09:30:00	Visioconférence
BICI CI	Ordinaire	17/06/2021	10:00:00	Auditorium de la Maison des Entreprises (CGECI) sise au Plateau
SOGB	Ordinaire	17/06/2021	11:00:00	Immeuble CRRAE - UEMOA sis à Abidjan Plateau
NEI-CEDA CI	Ordinaire	16/06/2021	10:00:00	Hôtel TIAMA, Abidjan-Plateau
CFAO MOTORS CI	Ordinaire	15/06/2021	09:00:00	Siège social sis à Abidjan Treichville, 117, Boulevard de Marseille
SETAO CI	Ordinaire	15/06/2021	10:00:00	Hôtel TIAMA (salon EBENE), Abidjan-Plateau
SAPH CI	Ordinaire	14/06/2021	09:30:00	Visioconférence
NESTLE CI	Ordinaire	04/06/2021	10:00:00	Visioconférence
AIR LIQUIDE CI	Ordinaire	04/06/2021	09:00:00	Salle de conférence de la CRRAE-UMOA, à Abidjan
SITAB	Ordinaire	03/06/2021	10:00:00	SALLE JEWELS de la CGECI (Plateau)
SMB	Ordinaire	01/06/2021	09:30:00	Angle du Boulevard de la République et de l'Avenue Lamblin
ECOBANK TG	Mixte	27/05/2021	10:30:00	Visioconférence
SOLIBRA	Mixte	21/05/2021	09:00:00	Espace CRISTAL 8, rue du Chevalier de Clieu Zone 4 C « Salle PLATINIUM » ABIDJAN
SGB CI	Mixte	19/05/2021	09:00:00	Espace Latrille Events, sis à Abidjan Commune de Cocody, aux Deux-Plateaux Boulevard Latrille
SIB	Ordinaire	17/05/2021	09:00:00	Maison de l'Entreprise (siège du Patronat Ivoirien), Abidjan-Plateau à l'Angle du Boulevard de la République
SONATEL	Ordinaire	28/04/2021	10:00:00	Visioconférence
ONATEL BF	Ordinaire	27/04/2021	14:00:00	Hôtel SOPATEL SILMANDE, OUAGADOUGOU-BURKINA FASO
UNILEVER CI	Mixte	19/04/2021	08:00:00	Visioconférence
BANK OF AFRICA ML	Mixte	16/04/2021	09:30:00	Siège de la banque
BANK OF AFRICA SN	Ordinaire	16/04/2021	09:30:00	Immeuble Elan II au 2ème Etage, Almadies, Zone 12, Route de Ngor à Dakar
BANK OF AFRICA CI	Ordinaire	15/04/2021	10:00:00	Salle Jewels du Patronat Ivoirien (CGECI) sis à Abidjan Plateau, immeuble MDE
ECOBANK CI	Mixte	08/04/2021	10:00:00	Hôtel Radisson Blu, sis à Abidjan Port Bouët, route de l'aéroport international Felix Houphouët Boigny
BANK OF AFRICA BN	Ordinaire	08/04/2021	10:00:00	Hôtel GOLDEN TULIP à Cotonou
CORIS BANK INTERNATIONAL	Mixte	08/04/2021	09:00:00	Hôtel SOPATEL Silmandé SA, à Ouagadougou
BANK OF AFRICA NG	Ordinaire	07/04/2021	10:00:00	Centre de Formation de la BOA NIGER (BOA-Siège)

mercredi 24 novembre 2021

BANK OF AFRICA BF	Mixte	01/04/2021	10:00:00	Salle WANGO de LAICO HOTEL OUAGA 2000
SICABLE	Ordinaire	30/03/2021	10:00:00	L'hôtel TIAMA, à ABIDJAN
BANK OF AFRICA SN	Ordinaire	26/03/2021	09:30:00	Immeuble Elan II au 2ème Etage, Almadies, Zone 12, Route de Ngor à Dakar

BULLETIN OFFICIEL

OPCVM: FONDS COMMUNS DE PLACEMENT ET SOCIÉTÉS D'INVESTISSEMENT A CAPITAL VARIABLE



mercredi 24 novembre 2021

Sociétés de gestion	Dépositaire	OPCVM	Catégorie	Origine	Valeur Liquidative						Variation	
					Précédente		Actuelle		Date		Origine	Précédent
					Valeur	Date	Valeur	Date	Date	%	%	
QUOTIDIENNES												
AFRICABOURSE ASSET MANAGEMENT	AFRICABOURSE SA	FCP AAM CAPITAL SUR	OCT	5 000	7 603,72	22/11/2021	7 604,65	23/11/2021	10/10/2012	52,09%	0,01%	
		FCP AAM EPARGNE CROISSANCE	D	5 000	7 154,33	22/11/2021	7 150,52	23/11/2021	19/11/2012	43,01%	-0,05%	
		FCP AAM OBLIGATIS	OMLT	5 000	8 059,72	22/11/2021	8 061,20	23/11/2021	12/09/2012	61,22%	0,02%	
AFRICAM SA	SBIF	FCP AAM EPARGNE ACTION	A	5 000	4 934,07	22/11/2021	4 940,52	23/11/2021	16/01/2017	-1,19%	0,13%	
		FCP EXPANSIO	D	5 000	9 099,60	22/11/2021	9 093,10	23/11/2021	01/01/2013	81,86%	-0,07%	
		FCP SECURITAS	OMLT	5 000	6 922,66	22/11/2021	6 923,10	23/11/2021	01/01/2013	38,46%	0,01%	
AFRICAIN DE GESTION D'ACTIFS	SGI AGI	FCP VALORIS	A	5 000	7 756,60	22/11/2021	7 747,91	23/11/2021	01/01/2013	54,96%	-0,11%	
		FCP CAPITAL PLUS	D	1 000	1 207,51	22/11/2021	1 211,95	23/11/2021	11/03/2019	21,20%	0,37%	
ATLANTIC ASSET MANAGEMENT	ATLANTIQUE FINANCE	FCP CONFORT PLUS	OMLT	1 000	1 165,90	22/11/2021	1 165,76	23/11/2021	11/03/19	16,58%	-0,012%	
		FCP ATLANTIQUE CROISSANCE	D	5 000	4 785,62	11/11/2021	ND	ND	30/05/2015	-	-	
BNI GESTION	BNI FINANCES	FCP ATLANTIQUE LIQUIDITE	OCT	5 000	5 600,72	11/11/2021	ND	ND	12/07/2019	-	-	
		FCP ATLANTIQUE ACTIONS	A	5 000	6 455,85	11/11/2021	ND	ND	25/10/2019	-	-	
		FCP ATLANTIQUE SERENITE	OMLT	5 000	5 662,42	11/11/2021	ND	ND	12/07/2019	-	-	
		FCP ATLANTIQUE HORIZON	D	5 000	6 180,94	11/11/2021	ND	ND	25/10/2019	-	-	
		FCP ATLANTIQUE SECURITE	OMLT	5 000	5 975,11	11/11/2021	ND	ND	30/05/2015	-	-	
BOA ASSET MANAGEMENT	BOA CAPITAL SECURITIES	FCP CAPITAL CROISSANCE	D	10 000	ND	07/10/2021	ND	08/10/2021	ND	ND	-	
		OBLIG SECURITE	OMLT	10 000	9 398,66	08/10/2021	ND	ND	06/06/2014	-	-	
		FCP DYNAMIC SAVINGS	A	10 000	ND	07/10/2021	ND	08/10/2021	ND	-	-	
BOA ASSET MANAGEMENT	BOA CAPITAL SECURITIES	FCP Emergence	D	5 000	7 045,32	22/11/2021	ND	ND	ND	ND	ND	
		FCP Tresos Monea	OCT	25 000 000	34 825 086,24	22/11/2021	ND	ND	ND	Dec. 2013	-	-
BRM ASSET MANAGEMENT	BRM	FCP "BRM DYNAMIQUE"	D	10 000	12 923,13	08/09/2014	ND	ND	12/03/2009	-	-	
		FCP "BRM OBLIGATAIRE"	D	10 000	12 057,50	17/10/2014	ND	ND	12/03/2009	-	-	
CGF GESTION	CGF BOURSE	FCP ACTIONS PHARMACIE	A	1 000	926,14	09/04/2021	ND	ND	25/07/14	-	-	
		FCP AL BARAKA	A	1 000	1 084,34	09/04/2021	ND	ND	01/03/17	-	-	
		FCP AL BARAKA 2	D	1 000	1 105,76	09/04/2021	ND	ND	25/01/18	-	-	
		FCP ASSUR SENEGAL	D	1000000	1 154 495,98	09/04/2021	ND	ND	06/07/14	-	-	
		FCP PLACEMENT AVANTAGE	D	1 000	1 476,48	09/04/2021	ND	ND	29/03/13	-	-	
		FCP PLACEMENT CROISSANCE	A	1 000	1 120,79	09/04/2021	ND	ND	29/03/13	-	-	
		FCP POSTEFINANCES HORIZON	D	1 000	1 619,09	09/04/2021	ND	ND	27/06/09	-	-	
		FCP PLACEMENT QUIETUDE	D	1 000	1 443,70	09/04/2021	ND	ND	29/03/13	-	-	
		FCP LIQUIDITE-OPTIMUM	OMLT	10000	11 329,34	09/04/2021	ND	ND	01/10/17	-	-	
		FCP BNDE VALEURS	A	1 000	1 114,55	09/04/2021	ND	ND	02/09/16	-	-	
		CORIS ASSET MANAGEMENT	CORIS BOURSE	FCP CORIS ACTIONS	A	5 000	6 754,77	22/11/2021	6 729,90	23/11/2021	11/11/2014	34,60%
FCP ASSURANCES	OCT			5 000	5 264,35	22/11/2021	5 264,86	23/11/2021	22/11/2019	5,30%	0,01%	
FCP CORIS PERFORMANCE	D			5 000	7 112,35	22/11/2021	7 096,96	23/11/2021	11/11/2014	41,94%	-0,22%	
NSIA AM	UBA CI	NSIA FONDS DIVERSIFIE	D	5 000	5 391,93	27/10/2021	ND	ND	03/12/2018	-	-	
		AURORE OPPORTUNITES	A	5 000	5 576,20	27/10/2021	ND	ND	08/03/2019	-	-	
OAM S.A	SGI TOGO	FCP-1 OPTI PLACEMENT	A	5 000	19 589,18	22/11/2021	19 466,52	23/11/2021	01/02/2002	289,33%	-0,63%	
		FCP-2 OPTI REVENU	OMLT	5 000	7 893,48	22/11/2021	7 894,40	23/11/2021	01/02/2002	57,89%	0,01%	
		FCP-3 OPTI CAPITAL	D	5 000	18 411,83	22/11/2021	18 401,67	23/11/2021	24/01/2002	268,03%	-0,06%	
SOGESPAR	SOGEBOURSE	FCP SOGEGENIER	D	500	1 718,00	22/11/2021	1 727,00	23/11/2021	01/10/2002	245,40%	0,52%	
		FCP SOGEDEFI	D	4 888	4 032,00	22/11/2021	4 037,00	23/11/2021	23/12/2014	-17,41%	0,12%	
		FCP SOGEDYNAMIQUE	A	4 888	4 039,00	22/11/2021	4 070,00	23/11/2021	23/12/2014	-16,73%	0,77%	
		FCP SOGELIQUID	M	10 000 000	10 572 997,00	22/11/2021	10 574 112,00	23/11/2021	16/06/2020	5,74%	0,01%	
		FCP SOGEPRIVILLEGE	D	4 888	4 020,00	22/11/2021	4 025,00	23/11/2021	23/12/2014	-17,66%	0,12%	
		FCP SOGEGESECURITE	OMLT	4 888	5 181,00	22/11/2021	5 182,00	23/11/2021	23/12/2014	6,01%	0,02%	
		FCP SOGEEVALOR	D	10 000	3 352,00	22/11/2021	3 370,00	23/11/2021	04/06/2002	237,00%	0,54%	
		FCP SOGEGEVALOR	D	10 000	10 630,92	22/11/2021	10 663,37	23/11/2021	28/10/2016	6,63%	0,31%	
		FCP SOGA GA EPARGNE ACTIVE	A	10 000 000	14 851 970,29	22/11/2021	14 866 688,00	23/11/2021	01/12/2003	48,67%	0,10%	
		FCP SOGA GA EPARGNE ACTIONS	A	5 000	8 329,36	22/11/2021	8 370,34	23/11/2021	11/03/2020	67,41%	0,49%	
SOAGA-SA	SGI-BOA CAPITAL SECURITIES	FCP SOGA GA EPARGNE SERENITE	OMLT	10 000	13 430,65	22/11/2021	13 432,40	23/11/2021	28/10/2017	34,32%	0,01%	
		FCP SAPHIR DYNAMIQUE	D	5 000	5 580,24	22/11/2021	5 585,19	23/11/2021	28/08/2017	11,70%	0,09%	
SAPHIR ASSET MANAGEMENT	SGI BENIN	FCP SAPHIR QUIETUDE	OMLT	5 000	6 167,25	22/11/2021	6 168,02	23/11/2021	28/08/2017	23,36%	0,01%	
		FCP NYESIGUI	D	10 000	11 132,39	29/10/2021	ND	ND	01/07/2018	-	-	
HEBDOMADAIRES												
BNI GESTION	BNI FINANCES	FCP INITIATIVES SOLIDARITE	D	5 000	3 591,53	13/08/2021	4 138,95	30/09/2021	22/05/2013	-17,22%	15,24%	
		FCPE SODEFOR	D	2 500	5 065,24	13/08/2021	5 941,16	30/09/2021	18/12/2009	137,65%	17,29%	
		FCP PAM ACTIONS	A	10 000	10 631,10	12/08/2021	10 765,75	19/08/2021	13/12/2017	7,66%	1,27%	
PhoenixAfrica Asset Management	Phoenix Capital Management	FCP PAM DIVERSIFIE EQUILIBRE	D	10 000	11 764,03	12/08/2021	11 844,04	19/08/2021	13/12/2017	18,44%	0,68%	
		FCP PAM DIVERSIFIE OBLIGATIONS	D	10 000	12 086,52	12/08/2021	12 097,52	19/08/2021	13/12/2017	20,98%	0,09%	
		FCP Global Investors	D	25 000	27 659,38	12/11/2021	27 782,20	19/11/2021	Dec. 2012	11,13%	0,44%	
BOA ASSET MANAGEMENT	BOA CAPITAL SECURITIES	FCP Boa Obligations	OMLT	10 000	11 790,87	12/11/2021	11 801,29	19/11/2021	Mars. 2017	18,01%	0,09%	
		FCP Boa Actions	A	10 000	10 524,79	12/11/2021	10 651,02	19/11/2021	Juil. 2017	6,51%	1,20%	
		FCP Boa Rendement	OMLT	25 000 000	31 818 600,01	12/11/2021	31 847 069,93	19/11/2021	Dec. 2017	27,39%	0,09%	
NSIA AM	UBA CI	EVOLUTIS	D	5 000	3 112,49	12/03/2021	3 176,86	19/03/2021	16/12/2019	-36,46%	2,07%	
		FCP "SDE"	D	1 000	2 083,36	05/09/2014	ND	ND	14/03/2011	-	-	
BRM ASSET MANAGEMENT	CGF BOURSE	FCPCR SONALTE	D	1 000	5 760,21	18/03/2021	5 740,77	25/03/2021	19/02/2004	474,08%	-0,34%	
		FCP FORCE PAD	D	1 000	1 575,50	24/03/2021	1 579,12	31/03/2021	16/02/2014	57,55%	0,23%	
		FCPE SINI GNESIGUI	D	1 000	1 377,21	23/03/2021	1 378,88	30/03/2021	25/02/2014	37,89%	0,12%	
		FCP EXPAT	OMLT	1 000	1 081,47	24/03/2021	1 082,16	31/03/2021	20/03/2019	8,22%	0,06%	
		FCP CAPITAL RETRAITE	D	1 000	1 081,42	23/03/2021	1 082,31	30/03/2021	20/03/2019	8,23%	0,08%	
		FCP RENTE PERPETUELLE	D	1 000	1 055,61	23/03/2021	1 056,31	30/03/2021	01/01/2019	5,63%	0,07%	
		FCP WALO	A	1 000	1 087,42	22/03/2021	1 091,92	29/03/2021	26/03/2019	9,14%	0,41%	
		FCP DJOLOF	OMLT	1 000	1 084,55	22/03/2021	1 091,37	29/03/2021	26/03/2019	9,14%	0,63%	
		FCP DIASPORA	D	1 000	1 091,95	22/03/2021	1 093,38	29/03/2021	19/03/2019	9,34%	0,13%	
		FCP IFC BOAD	OMLT	100 000	116 371,24	19/03/2021	116 613,22	26/03/2021	01/01/2018	16,61%	0,21%	
EDC Asset Management	EDC Investment Corporati	FCPE DP WORLD DAKAR	D	1 000	1 161,53	22/03/2021	1 164,30	29/03/2021	04/10/2016	16,43%	0,24%	
		FCP ECOBANK UEMOA DIVERSIFIE	D	5 000	7 059,00	06/10/2021	7 070,00	13/10/2021	19/09/2007	41,40%	0,16%	
		FCP ECOBANK UEMOA OBLIGATAIRE	OMLT	20 000 000	21 313 770,00	06/10/2021	21 342 876,00	13/10/2021	01/10/2018	57,65%	0,14%	
		FCP ECOBANK UEMOA RENDEMENT	OMLT	1 000 000	1 532 792,00	06/10/2021	1 535 463,00	13/10/2021	10/10/2007	53,55%	0,17%	
		FCP ECOBANK ACTIONS UEMOA	A	5 000	3 418,00	06/10/2021	3 417,00	13/10/2021	20/04/2016	-31,66%	-0,03%	
BRIDGE ASSET MANAGEMENT	BRIDGE SECURITIES	FCP BRIDGE CONFORT	OMLT	5 000	5 563,00	15/10/2021	5 564,00	22/10/2021	01/10/2019	11,28%	0,01%	
		FCP BRIDGE PROSPERITE	D	5 000	5 184,00	15/10/2021	5 195,00	22/10/2021	13/03/2018	3,90%	0,21%	
BRIDGE ASSET MANAGEMENT	BRIDGE SECURITIES	FCP BRIDGE INSTITUTIONNEL	D	25 000 000	26 463 013,00	15/10/2021	26 468 580,00	22/10/2021	02/11/2017	5,87%	0,02%	
SGO MALI FINANCES	SGI MALI SA	FCPE ORANGE MALI	D	10 000	26 624,98	20/10/2021	26 640,23	27/10/2021	03/09/2012	166,40%	0,06%	
SGO MALI FINANCES	SGI MALI SA	FCP TOUNKARANKE	OMLT	100 000	107 969,29	20/10/2021	108 300,83	27/10/2021	01/07/2018	8,301%	0,307%	
ATTIARI ASSET MANAGEMENT	SGI AFRICAINE DE BOURSE	ATTIARI OBLIG	OMLT	10000	12693,48	12/11/2021	12696,01	19/11/2021	13/07/2012	26,96%	0,02%	
		ATTIARI LIQUIDITE	OCT	10000	12523,43	12/11/2021	12533,76	19/11/2021	30/08/2013	25,34%	0,08%	

L'actualité de la BRVM sur nos plateformes digitales

Infos BRVM

Pour recevoir les informations boursières par SMS, souscrivez :



Côte d'Ivoire : *430#
Bénin : *430*15#



Côte d'Ivoire : #139#
Burkina Faso : *310#



Côte d'Ivoire : *431#
Niger : *512*9#
Togo : *310#

Site web

www.brvm.org



Application Mobile



Disponible sur Google play

Disponible sur App Store

Nous suivre sur :

